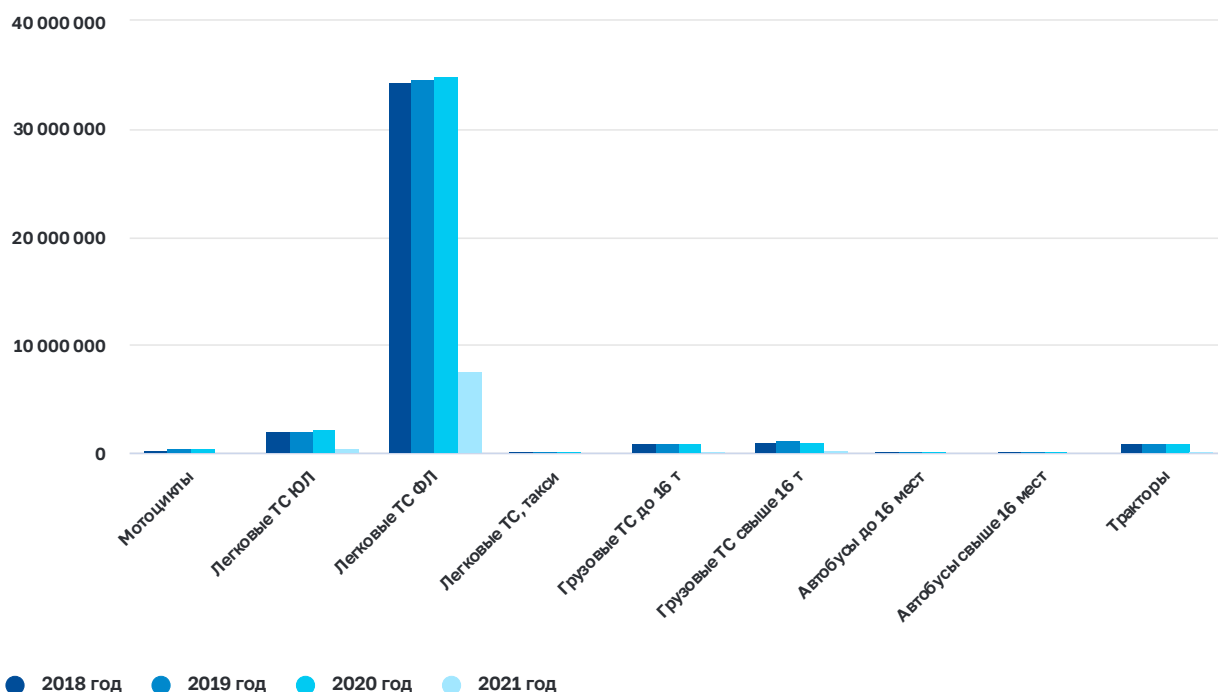


ОСАГО: ключевые факты

1

В основном по ОСАГО застрахованы легковые автомобили физических лиц. Их доля составляет **85,7%**.

Количество полисов* по категориям транспортных средств (ТС)



* Количество полисов — количество первоначальных договоров страхования.

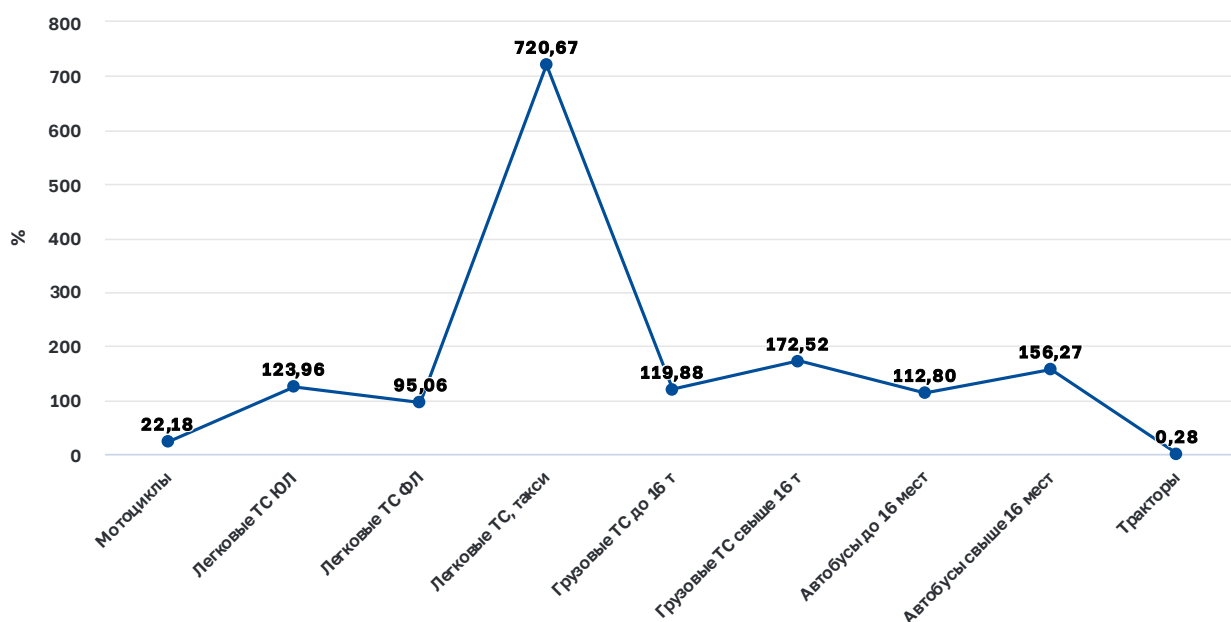
2

Типичный водитель — это опытный водитель среднего и старшего возраста. Доля водителей старше 35 лет со стажем вождения более 10 лет составляет **53,6%**.

3

Аварийность по легковым такси значительно выше, чем по обычным легковым машинам физических лиц. Таксисты попадают в аварии в **7,6** раза чаще, чем водители обычных легковых машин.

Относительная частота убытков* в зависимости от категории ТС, %

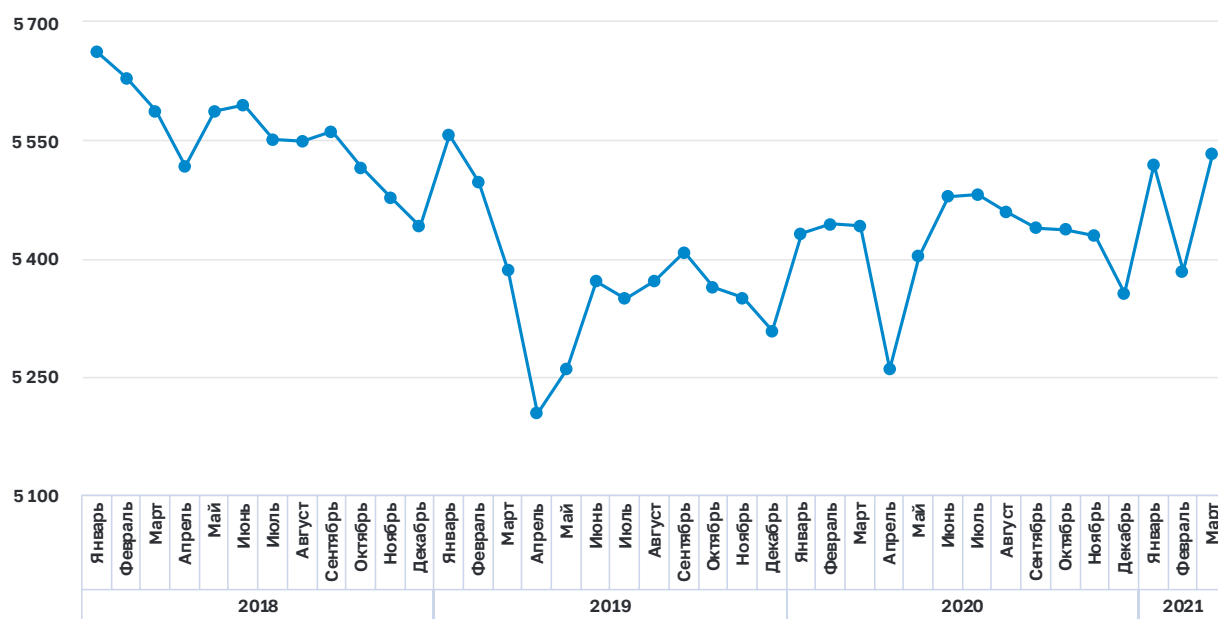


* Относительная частота убытков – отношение частоты убытков по конкретному страховому сегменту к частоте убытков по всему рынку обязательного страхования.
Частота убытков – отношение количества осуществленных страховых выплат по договорам обязательного страхования, заключенным в период с 01.01.2018 по 31.03.2021, к количеству указанных договоров обязательного страхования.

4 Молодые водители попадают в аварии значительно чаще, чем взрослые. Водители до 25 лет попадают в аварии в два раза чаще, чем в среднем по рынку, в возрасте 25–40 лет – на 2% реже, чем в среднем по рынку, а старше 40 лет – на 35% реже, чем в среднем по рынку.

5 Для некоторых категорий транспортных средств средняя премия может иметь ярко выраженную сезонность. Например, автовладельцы-дачники выбирают полисы с ограниченным периодом использования машины и заключают договоры ОСАГО преимущественно в апреле – мае. Так как оплачивается только дачный период, средняя премия в эти месяцы заметно ниже.

Средняя премия* по легковым автомобилям физических лиц, руб.

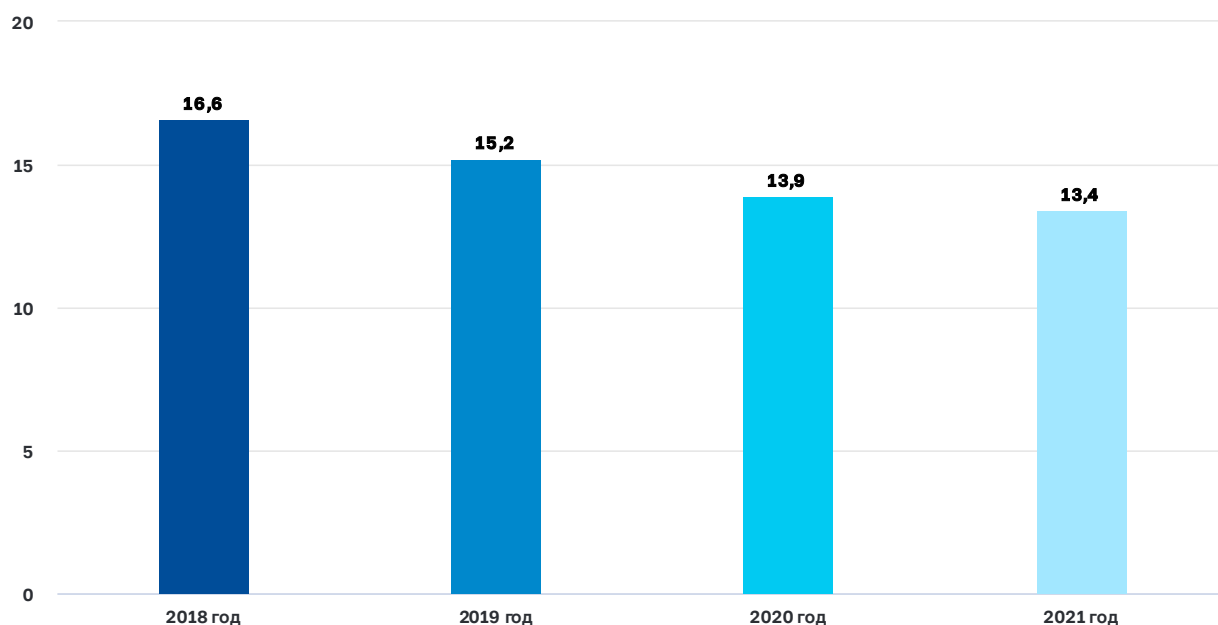


* Средняя премия – средняя фактическая премия по первоначальным договорам страхования.

6

По полисам мультдрайв с неограниченным числом допущенных водителей аварийность на 82% выше, чем по договорам, где количество водителей ограничено.

Доля полисов мультдрайв* постоянно сокращается, %



* Для всех типов ТС.

Источник данных – автоматизированная информационная система обязательного страхования. Данные представлены по договорам страхования ОСАГО (за исключением общественного транспорта), заключенным с 1 января 2018 года по 31 марта 2021 года.

Данные представлены по состоянию на 09.11.2021.

XLSX

Дополнительные динамические ряды основных показателей ОСАГО

Ответственное структурное подразделение: [Департамент страхового рынка](#)

Последнее обновление страницы: 08.02.2022