



Банк России



# О РАЗВИТИИ БАНКОВСКОГО СЕКТОРА РОССИЙСКОЙ ФЕДЕРАЦИИ В АПРЕЛЕ 2022 ГОДА

Информационно-аналитический материал

# О РАЗВИТИИ БАНКОВСКОГО СЕКТОРА РОССИЙСКОЙ ФЕДЕРАЦИИ В АПРЕЛЕ 2022 ГОДА

## Ключевые тенденции апреля

В апреле ситуация с фондированием улучшилась. Приток рублевых вкладов населения (+1,3 трлн руб.<sup>1</sup>) практически полностью компенсировал совокупный отток в феврале – марте, при этом отток валютных депозитов прекратился, а размещения госсредств позволили снизить объем заимствований от Банка России до докризисного уровня. В то же время существенно сократились выдачи ипотеки, продолжает снижаться портфель потребительских кредитов, а динамика корпоративного портфеля была околонулевой.

## Кредитование

- В апреле корпоративный портфель практически не изменился (-15 млрд руб., или -0,03%) после небольшого снижения в марте (-0,3%) и пикового роста в феврале (+1,3 трлн руб., или 2,4%). Банки осторожно подходят к выбору заемщиков с учетом высоких ставок и экономической неопределенности. В дальнейшем выдачи могут несколько увеличиться после снижения ключевой ставки до 14% и расширения государственных программ поддержки кредитования системообразующих компаний.
- В апреле произошло небольшое сокращение ипотечного портфеля (-0,1%, по предварительным данным) после значительного роста в районе 2% в феврале – марте. Выдачи сократились более чем в 3 раза – до 162 млрд руб. с 521 млрд руб. в марте, при этом произошло сжатие как рыночной (оценочно более чем в 7 раз, во многом из-за прекращения выдач кредитов, одобренных по старым ставкам), так и льготной ипотеки (примерно в 2 раза – до 113 млрд руб. с 210 млрд руб.)<sup>2</sup>.
- Примечательно, что выдачи сократились как по «льготной» ипотеке, по которой в начале апреля ставка была увеличена с 7 до 12%<sup>3</sup>, так и по «семейной», в отношении которой условия не менялись и ставка по которой остается комфортной – 6%, в том числе из-за снижения выдач до докризисного уровня после ажиотажного спроса в марте<sup>4</sup>. С 30 апреля ставка по «льготной» программе была снижена до 9%, а максимальный размер кредита увеличен, что несколько повысит спрос на нее<sup>5</sup>.
- Необеспеченное потребительское кредитование сжимается второй месяц подряд (в апреле, по предварительным данным, сокращение составило -1,8%, в марте -1,9%).

<sup>1</sup> Здесь и далее показатели прироста приведены с исключением влияния валютной переоценки (пересчет валютной составляющей в рубли по курсу на начало анализируемого периода) по кредитным организациям (КО), действовавшим на последнюю отчетную дату (включая ранее реорганизованные банки).

<sup>2</sup> По данным двух основных государственных программ.

<sup>3</sup> С 7 апреля 2022 г. ставка была повышена с 7 до 12%, а максимальная сумма кредита увеличена до 12 млн руб. (в Москве, Московской обл., Санкт-Петербурге и Ленинградской обл.) и до 6 млн руб. (в остальных регионах) с 3 млн руб. для всех кредитов ранее.

<sup>4</sup> См. информационно-аналитический материал [«О развитии банковского сектора Российской Федерации в марте 2022 года»](#).

<sup>5</sup> Постановление Правительства Российской Федерации от 30.04.2022 № 806. С 1 мая 2022 г. ставка была снижена с 12 до 9%, а максимальная сумма кредита увеличена до 30 млн руб. (в Москве, Московской обл., Санкт-Петербурге и Ленинградской обл.) и до 15 млн руб. (в остальных регионах) с 12 млн руб. и 6 млн руб. соответственно. Срок действия программы был продлен до конца 2022 г., а лимит повышен до 3,6 трлн руб. с 2,55 трлн рублей.

## Фондирование

- Динамика средств юридических лиц остается слабой второй месяц подряд. В апреле произошел умеренный приток корпоративных средств (+78 млрд руб., или +0,2%, в марте -0,01%) за счет роста валютных остатков (+8,9 млрд долл. США, или +748 млрд руб. в рублевом эквиваленте). При этом выросли валютные средства резидентов, вероятно, за счет валютной выручки, по которой был увеличен срок продажи до 60 рабочих дней<sup>6</sup>. Средства в рублях, напротив, снизились (-670 млрд руб.), в основном в последнюю неделю апреля, что в том числе связано с ежегодными налоговыми выплатами.
- Средства населения<sup>7</sup> в апреле выросли на 1,3 трлн руб. (+3,8%), в том числе за счет возврата в банки ранее снятых наличных денежных средств, что почти полностью перекрыло отток февраля – марта (около 1,4 трлн руб. в общей сложности). Прирост обеспечили средства в рублях, при этом снижение по валютным счетам с учетом введенных ранее ограничений составило всего 0,2 млрд долл. США, или 16 млрд руб. в рублевом эквиваленте, после 9,8 млрд долл. США в марте. В мае поддержку средствам населения окажут детские выплаты<sup>8</sup> (текущий объем выделенных средств составляет 363 млрд руб.<sup>9</sup>, а всего в 2022 г. предусмотрены выплаты в размере до 505 млрд руб.).
- По мере стабилизации ситуации и снижения ключевой ставки банки начинают пересматривать условия по вкладам. Так, средняя максимальная ставка по крупнейшим банкам снизилась к концу апреля до 13 с 20,5%<sup>10</sup> на пике, что коррелирует с динамикой снижения ключевой ставки.
- Рост средств населения на счетах эскроу замедлился в 3 раза по сравнению с прошлым месяцем – до 113 млрд руб., или +3,1% (+9,4% в марте), в том числе из-за сокращения ипотечных выдач, что может отражать вероятное общее падение темпов продаж жилья.
- Государственные средства увеличились на 823 млрд руб. (+10,3%), главным образом в форме депозитов Федерального казначейства.
- Приток фондирования позволил банкам снизить объем заимствований у Банка России до докризисного уровня.

## Количество действующих кредитных организаций

- На 30.04.2021 в России действовали 364 КО (в том числе 331 банк), включая 13 СЗКО.
- В апреле 2022 г. у одной небольшой НКО (с долей в активах сектора менее 0,1%) была аннулирована лицензия по причине добровольной ликвидации.

<sup>6</sup> [Банк России распространил меры по смягчению валютного контроля на всех экспортеров.](#)

<sup>7</sup> Показатель приведен без учета средств на счетах эскроу.

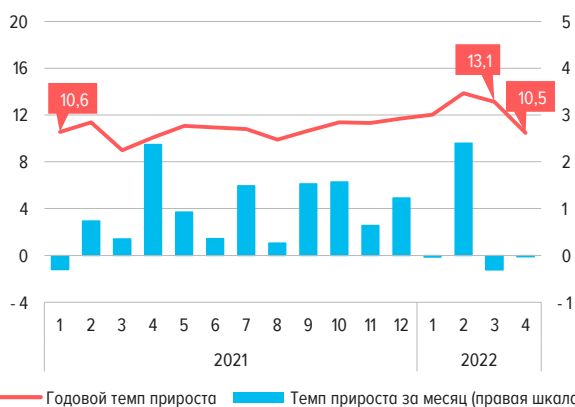
<sup>8</sup> [Постановление Правительства Российской Федерации от 09.04.2022 № 630 о ежемесячной денежной выплате на детей в возрасте от 8 до 17 лет.](#)

<sup>9</sup> [Правительство Российской Федерации выделит почти 363 млрд руб. для новых выплат на детей от 8 до 17 лет.](#)

<sup>10</sup> По данным оперативного мониторинга. Определяется как средняя максимальная ставка по вкладам в рублях 10 крупнейших КО, привлекающих наибольший объем вкладов физических лиц.

ДИНАМИКА КОРПОРАТИВНЫХ КРЕДИТОВ  
(%)

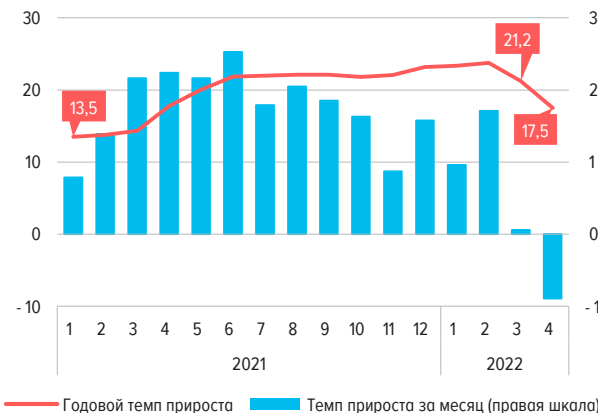
Рис. 1



Примечание. Значения приведены на конец месяца. Начиная с февраля 2021 г. приросты указаны с учетом приобретенных прав требований. В состав корпоративных кредитов включены кредиты государственным структурам.  
Источник: форма отчетности 0409101.

ДИНАМИКА РОЗНИЧНЫХ КРЕДИТОВ  
(%)

Рис. 2



Примечание. Значения приведены на конец месяца. Начиная с февраля 2021 г. приросты указаны с учетом приобретенных прав требований.  
Источник: форма отчетности 0409101.

ДИНАМИКА ИЖК  
(%)

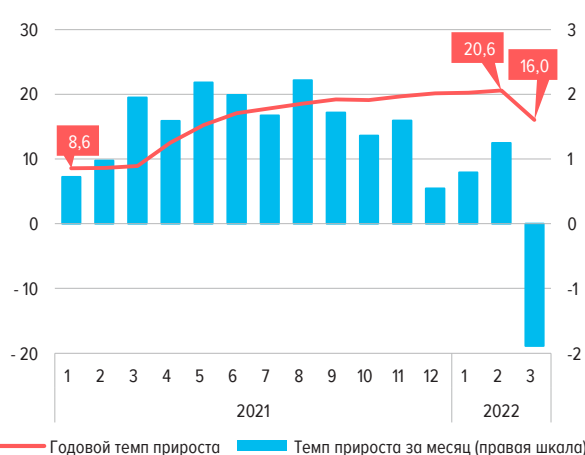
Рис. 3



Примечание. Значения приведены на конец месяца. Темпы прироста с корректировкой на сделки секьюритизации не включают портфели кредитов, переданные в ипотечные пулы в предыдущие отчетные периоды.  
Источники: форма отчетности 0409316, данные АО «ДОМ.РФ», расчеты Банка России.

ДИНАМИКА НПС  
(%)

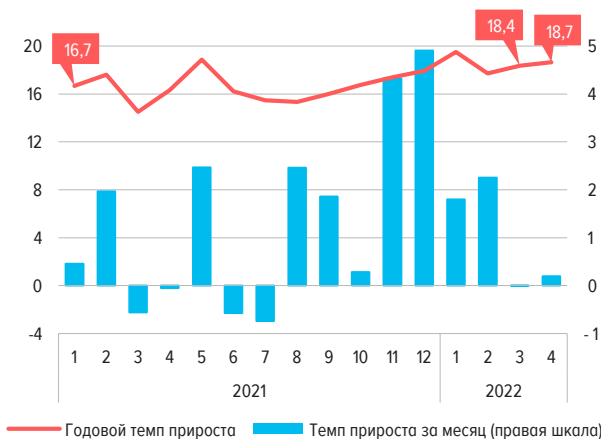
Рис. 4



Примечание. Значения приведены на конец месяца.  
Источник: форма отчетности 0409115.

ДИНАМИКА СРЕДСТВ ЮРИДИЧЕСКИХ ЛИЦ  
(%)

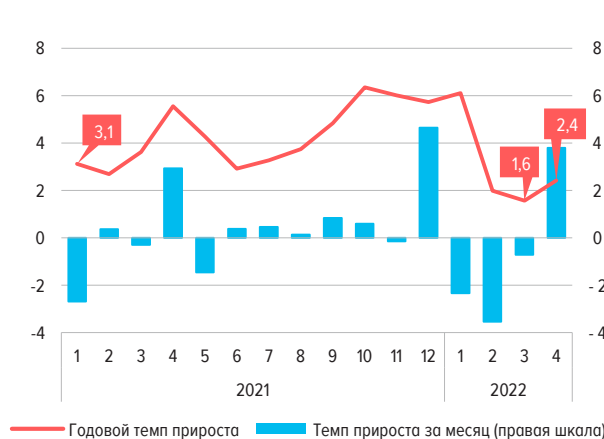
Рис. 5



Примечание. Значения приведены на конец месяца. Приросты скорректированы на объем выпущенных банками еврооблигаций.  
Источники: формы отчетности 0409101 и 0409110.

ДИНАМИКА ВКЛАДОВ ФИЗИЧЕСКИХ ЛИЦ  
(%)

Рис. 6



Примечание. Значения приведены на конец месяца. Приросты приведены без учета средств на счетах эскроу.  
Источник: форма отчетности 0409101.

ДИНАМИКА ОСНОВНЫХ ПОКАЗАТЕЛЕЙ БАНКОВСКОГО СЕКТОРА  
(МЛРД РУБ.)

	Прим.	2021										2022			
		апрель	май	июнь	июль	август	сентябрь	октябрь	ноябрь	декабрь	январь	февраль	март	апрель	
<b>Кредиты юридическим лицам</b>	1	48 695	49 016	48 975	49 826	50 021	50 652	51 080	52 129	52 654	53 218	55 457	55 373	53 277	
Прирост за месяц	2,3	1 134	453	175	729	131	764	797	328	639	-19	1 278	-171	-15	
Прирост с начала года		1 509	1 963	2 137	2 866	2 996	3 761	4 558	4 885	5 525	-19	1 258	1 087	1 072	
MoM, %	2,3	2,4	0,9	0,4	1,5	0,3	1,5	1,6	0,6	1,2	-0,0	2,4	-0,3	-0,0	
YtD, %	3	3,2	4,1	4,5	6,1	6,3	8,0	9,7	10,4	11,7	-0,0	2,4	2,0	2,0	
YoY, %	3	10,1	11,1	10,9	10,8	9,9	10,7	11,4	11,3	11,7	12,0	13,9	13,1	10,5	
YoY 3m, %	3	14,0	14,7	14,8	11,2	8,5	13,2	13,6	15,1	13,9	7,4	14,5	8,2	8,2	
<b>Кредиты субъектам МСП</b>	4	5 998	6 167	6 551	6 076	6 355	6 585	6 827	7 058	7 349	7 489	7 862	8 003	...	
Прирост за месяц		91	172	392	-477	278	233	251	214	293	128	352	140	...	
Прирост с начала года		382	554	945	469	746	979	1 230	1 445	1 737	128	480	619	...	
MoM, %		1,5	2,9	6,4	-7,3	4,6	3,7	3,8	3,1	4,1	1,7	4,7	1,8	...	
YtD, %		6,8	9,8	16,8	8,3	13,3	17,4	21,9	25,7	30,9	1,7	6,5	8,4	...	
YoY, %		21,6	23,6	28,6	16,9	24,0	24,8	27,6	28,6	30,9	31,6	34,8	35,0	...	
YoY 3m, %		22,1	24,7	44,4	5,8	12,5	2,1	50,1	44,0	46,0	37,1	43,7	33,6	...	
<b>Кредиты физическим лицам</b>	5	21 729	22 198	22 756	23 164	23 635	24 072	24 462	24 679	25 068	25 311	25 748	25 763	25 523	
Прирост за месяц		476	470	561	407	474	438	392	213	389	241	432	15	-230	
Прирост с начала года		1 369	1 840	2 401	2 807	3 282	3 720	4 111	4 325	4 713	241	673	688	458	
MoM, %		2,2	2,2	2,5	1,8	2,0	1,9	1,6	0,9	1,6	1,0	1,7	0,1	-0,9	
YtD, %		6,7	9,0	11,8	13,8	16,1	18,3	20,2	21,3	23,2	1,0	2,7	2,7	1,8	
YoY, %		17,8	20,0	21,8	22,0	22,1	22,1	21,8	22,1	23,2	23,4	23,8	21,2	17,5	
YoY 3m, %		23,6	26,9	28,4	26,5	26,0	23,2	22,5	17,7	16,5	13,8	17,2	11,0	3,4	
<b>Ипотечные жилищные кредиты</b>	6	10 297	10 514	10 829	11 036	11 238	11 476	11 694	11 712	12 023	12 159	12 430	12 696	...	
Прирост за месяц		284	218	316	206	202	238	219	17	312	135	270	265	...	
Прирост с начала года		787	1 005	1 321	1 527	1 729	1 967	2 185	2 202	2 514	135	405	670	...	
MoM, %		2,8	2,1	3,0	1,9	1,8	2,1	1,9	0,1	2,7	1,1	2,2	2,1	...	
YtD, %		8,3	10,6	13,9	16,1	18,2	20,7	23,0	23,2	26,4	1,1	3,4	5,6	...	
YoY, %		25,1	26,7	28,7	28,5	27,9	26,8	25,3	25,1	26,4	26,7	27,1	26,8	...	
YoY 3m, %		29,1	30,1	32,7	28,7	27,5	23,9	23,9	16,9	19,1	15,9	24,5	22,3	...	
<b>Потребительские ссуды</b>	7	10 222	10 445	10 652	10 830	11 070	11 261	11 414	11 595	11 659	11 752	11 899	11 674	...	
Прирост за месяц		160	223	208	178	240	190	153	182	63	93	147	-225	...	
Прирост с начала года		518	741	949	1 127	1 367	1 557	1 710	1 892	1 955	93	240	15	...	
MoM, %		1,6	2,2	2,0	1,7	2,2	1,7	1,4	1,6	0,5	0,8	1,2	-1,9	...	
YtD, %		5,3	7,6	9,8	11,6	14,1	16,0	17,6	19,5	20,1	0,8	2,1	0,1	...	
YoY, %		12,5	15,2	17,1	17,8	18,5	19,2	19,1	19,7	20,1	20,2	20,6	16,0	...	
YoY 3m, %		18,3	23,3	23,5	23,8	24,0	22,8	21,5	19,0	14,1	11,8	10,5	0,5	...	
<b>Автокредиты</b>		1 090	1 116	1 140	1 161	1 188	1 211	1 226	1 236	1 258	1 270	1 294	1 250	...	
Прирост за месяц		28	26	23	21	28	23	15	9	23	12	24	-43	...	
Прирост с начала года		60	86	109	130	158	181	196	205	228	12	35	-8	...	
MoM, %		2,6	2,4	2,1	1,8	2,4	1,9	1,2	0,8	1,8	0,9	1,9	-3,4	...	
YtD, %		5,8	8,3	10,6	12,7	15,4	17,6	19,0	19,9	22,1	0,9	2,8	-0,6	...	
YoY, %		14,8	19,0	19,6	19,0	20,1	21,4	20,2	20,0	22,1	23,0	24,1	17,7	...	
YoY 3m, %		22,2	28,2	29,3	26,0	25,9	25,2	22,7	15,9	15,5	14,2	18,7	-2,6	...	
<b>Средства физических лиц без эскроу</b>	8	32 942	32 388	32 378	32 598	32 675	32 871	32 851	33 216	34 695	34 205	33 465	33 267	33 594	
Прирост за месяц		942	-479	123	150	45	273	194	-48	1 542	-810	-1 208	-236	1 264	
Прирост с начала года		85	-394	-270	-121	-75	197	392	343	1 886	-810	-2 017	-2 254	-990	
MoM, %		2,9	-1,5	0,4	0,5	0,1	0,8	0,6	-0,1	4,6	-2,3	-3,5	-0,7	3,8	
YtD, %		0,2	-1,2	-0,8	-0,4	-0,2	0,6	1,2	1,0	5,7	-2,3	-5,8	-6,4	-2,9	
YoY, %		5,6	4,3	2,9	3,3	3,7	4,8	6,3	6,0	5,7	6,1	2,0	1,6	2,4	
YoY 3m, %		12,0	4,6	7,3	-2,5	3,9	5,8	6,3	5,1	20,4	8,2	-5,6	-25,8	-2,3	
<b>Средства юридических лиц</b>	9	33 092	33 786	33 414	33 278	34 162	34 669	34 420	36 600	38 291	39 537	40 563	40 633	38 807	
Прирост за месяц		-18	816	-193	-247	819	634	98	1 489	1 795	688	177	-3	78	
Прирост с начала года		591	1 407	1 213	967	1 785	2 420	2 518	4 006	5 801	688	866	863	941	
MoM, %		-0,1	2,5	-0,6	-0,7	2,5	1,9	0,3	4,3	4,9	1,8	0,4	-0,0	0,2	
YtD, %		1,8	4,3	3,7	2,9	5,5	7,4	7,7	12,4	17,9	1,8	2,3	2,2	2,4	
YoY, %		16,3	18,8	16,2	15,5	15,3	16,0	16,7	17,4	17,9	19,5	17,7	18,4	18,7	
YoY 3m, %		5,4	7,3	7,3	4,5	4,5	14,4	18,6	26,2	39,0	45,6	29,1	9,0	2,5	

**Примечания:**

Данные на старые даты могут отличаться в случае корректировки отчетности отдельными КО.

1. Величина, а также все компоненты, из которых она состоит, представлена до вычета РВП, а также до корректировок и переоценок МСФО 9. В расчете показателей были использованы формы отчетности 0409101 «Оборотная ведомость по счетам бухгалтерского учета кредитной организации», 0409110 «Расшифровки отдельных показателей деятельности кредитной организации» и 0409303 «Сведения о ссудах, предоставленных юридическим лицам». Юридические лица представлены нефинансовыми и финансовыми организациями (кроме КО), а также индивидуальными предпринимателями (ИП). Начиная с февраля 2021 г. приросты указаны с учетом приобретенных прав требований.
  2. Прирост (в абсолютной и относительной величине) корректируется с учетом (i) валютной переоценки (валютная составляющая на конец месяца пересчитывается с учетом курса, действовавшего на начало месяца), а также (ii) информации о кредитных организациях, лицензии которых были отозваны в течение месяца (прирост рассчитывается только по кредитным организациям, действовавшим на отчетную дату (включая ранее реорганизованные банки).
  3. (i) Прирост за месяц – абсолютное изменение за месяц; (ii) МоМ, % – относительное изменение за месяц; (iii) YTD, %; YoY, % – относительное изменение с начала отчетного года и по сравнению с аналогичной датой предыдущего года соответственно; (iv) YoY 3m, % – годовой темп прироста, рассчитанный как изменение за квартал, умноженное на 4. При расчете показателей используется целной метод.
  4. Без учета данных государственной корпорации ВЭБ.РФ. Справочно: задолженность по кредитам, предоставленным банковским сектором и государственной корпорацией ВЭБ.РФ субъектам МСП, на 31.03.2022 составила 8 068 млрд рублей.
  5. Кроме ИП. Величина, а также все компоненты, из которых она состоит, представлена до вычета РВП, а также до корректировок и переоценок МСФО 9. В расчете показателей были использованы формы отчетности 0409101 «Оборотная ведомость по счетам бухгалтерского учета кредитной организации», 0409110 «Расшифровки отдельных показателей деятельности кредитной организации», 0409115 «Информация о качестве активов кредитной организации (банковской группы)» и 0409316 «Сведения о кредитах, предоставленных физическим лицам». Начиная с февраля 2021 г. приросты указаны с учетом приобретенных прав требований.
  6. Показатель ипотечного жилищного кредитования включает данные раздела 1 формы 0409316 «Сведения о кредитах, предоставленных физическим лицам» в части объема задолженности, а также данные подраздела «Справочно» раздела 1 данной формы о приобретенных правах требования по ипотечным жилищным кредитам. Приросты рассчитаны без поправки на секьюритизацию.
  7. Иные потребительские ссуды, находящиеся в портфелях однородных ссуд, по данным формы 0409115 «Информация о качестве активов кредитной организации (банковской группы)».
  8. В расчете показателя были использованы формы отчетности 0409101 «Оборотная ведомость по счетам бухгалтерского учета кредитной организации» и 0409110 «Расшифровки отдельных показателей деятельности кредитной организации».
  9. Показатель скорректирован на объем выпущенных банками еврооблигаций. В расчете показателя были использованы формы отчетности 0409101 «Оборотная ведомость по счетам бухгалтерского учета кредитной организации» и 0409110 «Расшифровки отдельных показателей деятельности кредитной организации».
- Источник: отчетность кредитных организаций, расчеты Банка России.

Материал подготовлен Департаментом банковского регулирования и аналитики.  
При использовании материалов выпуска ссылка на Банк России обязательна.

107016, Москва, ул. Неглинная, 12  
Официальный сайт Банка России: [www.cbr.ru](http://www.cbr.ru)

© Центральный банк Российской Федерации, 2022